

# Tekstverwerking Deel 1 Taak







## Theorie

1. Op welke toets druk je om:
  - a. Een hoofdletter te typen:
  - b. Wanneer je op de volgende regel verder wilt typen:
  - c. Wanneer je de letter voor de cursor wilt wissen:
2. Plaats de juiste sneltoets bij het juiste pictogram en functie, **kies uit:**

CTRL+B - CTRL+U - F1 - CTRL+X - CTRL+V - CTRL+P - CTRL+C -  
 CTRL+R - CTRL+L - CTRL+A - CTRL+Z - CTRL+I - CTRL+E - CTRL+J

### Tip:

Kijk eens in de Helpfunctie of klap de verschillende menu's eens uit. De sneltoetsen staan vermeld naast de opdracht in het menu!

Knop	Sneltoets	Functie
		Help voor LibreOffice
		Afdrukken
		Kopiëren
		Ongedaan maken
		Knippen
		Alles selecteren
		Plakken
		Cursief
		Onderstrepen
		Links uitlijnen
		Vet
		Rechts uitlijnen
		Centreren
		Uitgevuld

## Praktijk

1. Tik de volgende tekst in een nieuw LibreOffice tekstdocument:

Fietstocht:

Het DrieProvinciePad

Beslist een aanrader voor al wie van fietsen houdt!

Vanuit zes Vlaamse steden en gemeenten kon je op 4 juni 2021 een fietstocht maken met het hele gezin, individueel of in clubverband.

De tocht was 55 km lang en liep door zes Vlaamse steden: Meerhout, Beringen, Tessenderlo, Laakdal, Diest en Ham.

Dat betekende door de provincie Limburg, Vlaams-Brabant en Antwerpen.

Er waren verschillende afstempelcontroles.

Fietsvreugde was gegarandeerd.

2. Sla het document op in de map **Afgewerkte teksten** met de naam **Fietstocht**.
3. Kopieer de laatste zin en plak deze juist onder de zin die begint met “Beslist een ...”.
4. Maak de tekst als volgt op:
  - a. Eerste twee regels: Gecentreerd, Arial lettertype, tekengrootte: 24 pt.
  - b. De zinnen “Fietsvreugde was gegarandeerd”: rechts uitlijnen.
  - c. De datum vet en onderstreept.
  - d. De namen van steden en provincies cursief.
  - e. De tekst tussen de zinnen “Fietsvreugde was gegarandeerd.” links en rechts 3,5 cm laten inspringen.
5. Tik onder de tekst links uitgelijnd de tekst “De voorzitter: “ gevolgd door uw eigen voornaam en naam.
6. Activeer de koptekst.
  - a. Tik links in de koptekst de tekst “Taak Tekstverwerking” in.
  - b. Voeg in het midden van de koptekst het paginanummer in.
  - c. Voeg rechts in de koptekst de datum in.
7. Sla het document opnieuw op.
8. Druk het document af, bekijk het resultaat en verbeter eventuele foutjes.
9. Druk het document een laatste keer af en geef het voor correctie af aan de leerkracht.

Dit moet het worden:

Taak Tekstverwerking

1

20/01/21

# Fietstocht: Het DrieProvinciePad

Beslist een aanrader voor al wie van fietsen houdt!

Fietsvreugde was gegarandeerd.

Vanuit zes Vlaamse steden en gemeenten kon je op **4 juni 2021** een fietstocht maken met het hele gezin, individueel of in clubverband.

De tocht was **55 km** lang en liep door zes Vlaamse steden: *Meerhout, Beringen, Tessenderlo, Laakdal, Diest en Ham.*

Dat betekende door de provincie *Limburg, Vlaams-Brabant en Antwerpen.*

Er waren verschillende afstempelcontroles.

Fietsvreugde was gegarandeerd.

De voorzitter: Dany Pinoy